


## เตรียมความพร้อม ก่อนตั้งครรภ์ (ต่อ)



6. กินอาหารและควบคุมน้ำหนักตามเกณฑ์
- แม่ที่กินอาหารน้อย น้ำหนักต่ำกว่าเกณฑ์ ลูกมักตัวเล็ก บางรายคลอดก่อนกำหนด
  - แม่ที่อ้วน หากควบคุมระดับน้ำตาลไม่ดี อาจเป็นโรคเบาหวาน ลูกตัวใหญ่ คลอดยาก



7. กินวิตามินเสริมเพื่อให้ลูกแข็งแรง  
กินยาเสริมธาตุเหล็กพร้อมโฟลิกแอซิค  
เพื่อป้องกันภาวะซีดและความพิการแต่กำเนิด  
เช่นปากแหว่ง เพดานโหว่ เป็นต้น



8. เปลี่ยนวิธีคุมกำเนิด 2-3 เดือน

หญิงตั้งครรภ์ที่มีรายได้น้อย  
หากมีความประสงค์จะขอรับความช่วยเหลือ  
ให้ไปขึ้นทะเบียน กับเทศบาลหรือ  
องค์การบริหารส่วนตำบลในพื้นที่



### ช่องทางติดต่อ

หากมีข้อสอบถามเพิ่มเติมสามารถติดต่อได้ที่  
สำนักงานสาธารณสุขจังหวัด โรงพยาบาลศูนย์  
โรงพยาบาลทั่วไป โรงพยาบาลชุมชน หรือ  
รพ.สต. ในพื้นที่ใกล้เคียง

### สามารถเลือกชม วิดีโอคลิปที่น่าสนใจได้ที่

**“การเตรียมพร้อมคู่สมรส เพื่อป้องกันการคลอดก่อนกำหนด”**  
พิจัดพิมพ์ กระทรวงมหาดไทย ธันวาคม พ.ศ.2565


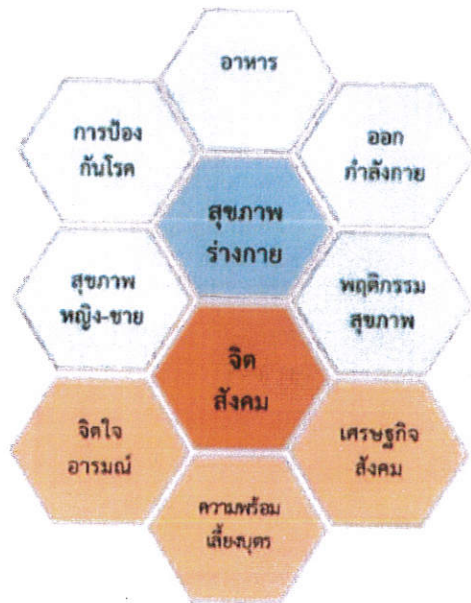


โครงการสร้างเสริมสุขภาพเชิงรุกเพื่อป้องกัน  
ภาวะคลอดก่อนกำหนด  
โดย  
กระทรวงมหาดไทย  
คณะกรรมการอำนวยการโครงการเครือข่าย  
สุขภาพมารดาและการกเพื่อครอบครัวไทย  
ในพระราชูปถัมภ์สมเด็จพระบรมโอรสาธิราชฯ  
สยามมกุฎราชกุมาร



## เตรียมความพร้อมก่อนแต่งงาน

“ตรวจสอบสุขภาพก่อนสมรส” เพื่อค้นหาโรค ติดต่อกทางเพศสัมพันธ์ เช่น เอชไอวี ซิฟิลิส หรือ โรคทางพันธุกรรมที่ถ่ายทอดจากพ่อ-แม่สู่ลูก เช่น โรคซีสตาไลซิเมีย ฯลฯ เป็นต้น



## เตรียมความพร้อมก่อนตั้งครรภ์



1. อายุ ที่เหมาะสมคือช่วงอายุ 20 - 34 ปี

2. เตรียมร่างกายให้แข็งแรงเพื่อลูกในท้อง

- กินอาหารให้ครบ 5 หมู่ โดยเฉพาะ โปรตีน เนื้อสัตว์ ปลา นม ไข่ ถั่วแดง และธาตุเหล็ก
- ดูแลความสะอาดทั่วร่างกาย
- พักผ่อนให้เพียงพอ ผ่อนคลาย ความเครียด
- ออกกำลังกายอย่างสม่ำเสมอ
- หลีกเลี่ยงการดื่มชาและกาแฟ
- ดื่มน้ำอย่างน้อย 8 แก้วต่อวัน
- ไปพบทันตแพทย์หากมีฟันผุ เหงือกอักเสบ
- ฉีดวัคซีนป้องกันโรคหัดเยอรมัน สุกใส และโควิด-19 ล่วงหน้า 3 เดือน ก่อนตั้งครรภ์



## เตรียมความพร้อมก่อนตั้งครรภ์ (ต่อ)



3. หลีกเลี่ยงสารเคมีหรือสิ่งแวดล้อมที่เป็นพิษ ไม่สัมผัสฝุ่นขนาด 2.5 ไมครอนในช่วงตั้งครรภ์ 3 เดือนแรก รวมทั้งสารปรอท ตะกั่ว หรือทองแดง เพราะทำให้คลอดก่อนกำหนด การก่น้ำหนักน้อย และความดันโลหิตสูง



4. งดดื่มแอลกอฮอล์/ บุหรี่/ สารเสพติด

- งดแอลกอฮอล์ 1 เดือน ก่อนตั้งครรภ์
- งดบุหรี่อย่างน้อย 3 เดือน ก่อนตั้งครรภ์
- งดสารเสพติด ยาบ้าไม่ได้ทำให้คลอดง่าย แต่อาจทำให้แท้งบุตร

5. ควบคุมโรคประจำตัว

โรคความดันโลหิตสูง เบาหวาน โรคชด และ โรคธัยรอยด์ มีกรุนแรงขึ้นและอาจทำให้คลอดก่อนกำหนด



### เรื่องที่ 3 ชีวิตลูกอยู่ในมือแม่ (พฤติกรรมของแม่)



สตรีตั้งครรภ์ทุกท่านจะมีการเปลี่ยนแปลงโครงสร้างสรีระ แต่วิถีชีวิตไม่เปลี่ยนแปลง

จากการศึกษาข้อมูลงานวิจัย พบว่า หญิงเจ็บครรภ์ก่อนกำหนดเป็นหญิงกลุ่มวัยทำงาน เช่น ค้าขาย เกษตรกรรม รับจ้าง เป็นต้น และต้องทำหน้าที่เป็นแม่บ้านอีกด้วย เช่น ล้างจาน ทำความสะอาดบ้าน หุงข้าว ทำกับข้าว ซักผ้าและรีดผ้า เลี้ยงบุตรคนโต เป็นต้น พฤติกรรมบางอย่าง เช่น เปลี่ยนท่านั่งของ เป็นทำย่นบ่อยครั้ง เดินขึ้นบันไดหลายครั้งต่อวัน หากต้องเดินทาง มาทำงานทุกวันไม่ว่าโดยสารด้วยพาหนะใดใด เช่น มอเตอร์ไซด์ จักรยาน รถเมล์ รถไฟฟ้า เป็นต้น หากการเดินทางนั้นต้องเกร็ง บริเวณหน้าท้องบ่อยครั้ง เมื่อรถเลี้ยว หรือวิ่งอยู่บนถนนที่ขรุขระ เป็นประจำบ่อยครั้ง อาจเกิดการกระทบกระเทือนต่อบุตรในครรภ์ ก่อให้เกิดอาการเจ็บครรภ์ก่อนกำหนด ซึ่งยังไม่รวมกับพฤติกรรม ขณะทำงาน เช่น การก้มปัสสาวะ การนั่งหรือยืนทำงานนานๆ ความเครียดจากการทำงาน เป็นต้น หากสตรีตั้งครรภ์เผชิญปัญหา หลายด้าน สิ่งเหล่านี้ก่อให้เกิดความเครียด เหนื่อยล้า ทำให้ ประสิทธิภาพการทำงานลดลงและยังทำให้มีอาการไม่สบาย ได้แก่ เวียนหัว ปวดศีรษะ ปวดหลัง ชาข้อมือ อารมณ์หดหู่ เครียด หงุดหงิด เป็นต้น นำไปสู่ การแท้ง การคลอดก่อนกำหนด ทารก น้ำหนักน้อย (อ้วนถึง คุณสุภาพร แสนศรี)

“หากหญิงตั้งครรภ์ปรับวิธีการทำงาน และการใช้ชีวิตได้เหมาะสม ก็สามารถป้องกัน ภาวะเจ็บครรภ์คลอดก่อนกำหนดได้”

### เรื่องที่ 4 สัญญาณเตือนคลอดก่อนกำหนด



จากการศึกษาหญิงคลอดบุตรก่อนกำหนดในโครงการ วิจัย พบว่า ประมาณ ร้อยละ 62 ของหญิงคลอดก่อนกำหนดไม่เคย มีความรู้เรื่องภาวะคลอดก่อนกำหนดมาก่อน และเมื่อมีอาการเจ็บ ครรภ์ก่อนกำหนด หรือ อาการผิดปกติอื่นๆ มักเดินทางเข้ามารับ การรักษาในโรงพยาบาลล่าช้า จนมีอาการเจ็บครรภ์รุนแรงมากขึ้น จึงตัดสินใจเข้ามารับการรักษา เป็นเหตุให้แพทย์ไม่สามารถให้การ ยับยั้ง หากมาเร็วและไม่มภาวะแทรกซ้อนขณะนั้น แพทย์สามารถ รักษาต่อจนสามารถตั้งครรภ์ครบกำหนดคลอดได้

“หากมีสัญญาณเตือน ดังต่อไปนี้ ต้องรีบไปพบหมอกทันที!  
ท้องแข็ง ท้องป็น ปวดบั้นเอว เจ็บช่วงท้องน้อย  
มีน้ำไหล มีเลือดออก แม้มิเจ็บท้อง

สามารถติดตามชมสื่อประชาสัมพันธ์ที่



Facebook

www.facebook.com/TMCHNetwork

Web site

www.tmchnetwork.com

www.tmchnetwork.com

Facebook: โครงการเครือข่ายสุขภาพมารดาและการก

พ.ศ. 2565

# หลักการ และ เหตุผล



ทารกแรกเกิดที่มีอายุครรภ์น้อยกว่า 37 สัปดาห์ที่เรียกว่าทารกเกิดก่อนกำหนด มีโอกาสเสียชีวิตและพบภาวะแทรกซ้อน ทำให้ทารกมีความพิการในช่วงหลังคลอด บางรายจะมีพัฒนาการล่าช้า หากทารกวัยนั้นมีความพิการ ครอบครัวและภาครัฐต้องเสียค่าใช้จ่ายเพื่อการฟื้นฟูสภาพร่างกายและดูแลรักษาต่อเนื่องไม่น้อยกว่า 4 - 5 ปี

จากการทำวิจัยที่ได้รับการสนับสนุนจากกองทุนที่ปึงภรณภัทรบุตร พบว่า ประมาณร้อยละ 50 - 60 ของการคลอดก่อนกำหนดเกิดขึ้นในสตรีตั้งครรภ์ที่ไม่มีโรค หรือ ภาวะแทรกซ้อนขณะตั้งครรภ์ บางคนเกิดจากพฤติกรรมของสตรีตั้งครรภ์ก่อให้เกิดภาวะเจ็บครรภ์ก่อนกำหนด เนื่องจากสตรีตั้งครรภ์เหล่านั้นยังขาดความรู้เรื่องการป้องกันตนเองให้ปลอดภัยจากภาวะคลอดก่อนกำหนด จึงเข้ามารับการรักษาล่าช้าเป็นเหตุให้การยับยั้งภาวะเจ็บครรภ์คลอดก่อนกำหนดไม่ประสบผลสำเร็จ

ด้วยเหตุนี้โครงการเครือข่ายสุขภาพมารดาและทารกเพื่อครอบครัวไทย ในพระราชูปถัมภ์ สมเด็จพระบรมโอรสาธิราชฯ สยามมกุฎราชกุมาร จึงต้องการขับเคลื่อนความรู้ผ่านแคมเปญ “เรียนรู้ ร่วมแรง รมรงค์ ป้องกันภาวะคลอดก่อนกำหนด” เพื่อส่งมอบไปให้แก่ประชาชนทุกคน ไม่ว่าจะเป็นคนในครอบครัว เพื่อน เพื่อนบ้าน ผู้ร่วมงาน สังคมและชุมชน เพราะเมื่อเกิดเหตุการณ์ที่ไม่พึงประสงค์กับบุคคลใกล้ตัว จะสามารถเกิดความตระหนักถึงอันตรายของภาวะคลอดก่อนกำหนดและตัดสินใจไปพบแพทย์โดยเร็ว อันจะส่งผลให้สามารถรักษาภาวะคลอดก่อนกำหนดได้อย่างรวดเร็วต่อไป



## 4 ประเด็นหลักในการสื่อสารสู่สังคม

1. อันตรายของการคลอดก่อนกำหนด
2. ฝากครรภ์ก่อนคลอดดีกว่า
3. ชีวิตลูกอยู่ในมือแม่ (พฤติกรรมของแม่)
4. สัญญาณเตือนคลอดก่อนกำหนด



## แนวคิดหลักภายใต้แคมเปญ เรื่องที่ 1 อันตรายของการคลอดก่อนกำหนด

ทารกเกิดก่อนกำหนดส่วนใหญ่ได้รับการดูแลต่อเนื่องในโรงพยาบาลเป็นระยะเวลาสั้น เช่น ทารกที่มีโรคปอดเรื้อรัง บางรายต้องใช้เครื่องให้ออกซิเจนตลอดเวลา อย่างน้อย 6 เดือนถึง 2 ปี ทารกมีโรคจอตาเจริญเติบโตผิดปกติในทารกเกิดก่อนกำหนด ทำให้เสี่ยงต่อการมีสายตาลีออนรางหรือตาบอด หากไม่ได้รับการวินิจฉัยและรักษาอย่างเหมาะสม ทารกมีภาวะเลือดออกในโพรงสมองอาจมีผลต่อพัฒนาการและการเจริญเติบโต หากเป็นโรคกล้ามเนื้อหัวใจและได้รับการผ่าตัดเอาลิ้นหัวใจส่วนตายเป็นออกไป อาจไม่สามารถกินนมได้ช่วงเวลาหนึ่ง อาการข้างต้นมักพบได้ในทารกเกิดก่อนกำหนดที่มีน้ำหนักน้อยกว่า 2,000 กรัม หากสตรีตั้งครรภ์ที่มีอาการผิดปกติจากการดำเนินชีวิตประจำวัน ให้คิดเสมอว่าอาจเกิด “ภาวะคลอดก่อนกำหนด” ให้รีบไปพบแพทย์ในโรงพยาบาลใกล้บ้านทันที

## เรื่องที่ 2 ฝากครรภ์ก่อนคลอดดีกว่า



ผู้หญิงหลายคนอาจมีความเสี่ยงซ่อนอยู่ เมื่อตั้งครรภ์ อาจมีผลต่อสุขภาพของตนเอง เช่น พันธุ โโลหิตจาง ความดันโลหิตสูง โรคหัวใจ บางรายมีประวัติการผ่าตัดคลอด ผ่าตัดมดลูกและปีกมดลูก ประวัติความเจ็บป่วยในพ่อ-แม่-พี่น้อง-ครอบครัว อาจมีผลต่อบุตรในครรภ์ได้ หากสงสัยว่าตั้งครรภ์ สตรีตั้งครรภ์ทุกท่านควรเข้ามาฝากครรภ์ทันทีที่ทราบหรือ ภายใน 12 สัปดาห์แรก เพื่อให้แพทย์ค้นหาความเสี่ยง และความเจ็บป่วยในสตรีตั้งครรภ์ แพทย์จะได้นำความเสี่ยงที่พบมาปรึกษา รวมถึงได้รับคำแนะนำ เพื่อป้องกันภาวะแทรกซ้อนต่อไป หากมาช้ากว่าอายุครรภ์ 20 สัปดาห์ มีผลต่อการคำนวณอายุครรภ์ผิดพลาด ไม่สามารถกำหนดอายุครรภ์เมื่อครบ 37 สัปดาห์ ได้ถูกต้อง นอกจากนี้ โอกาสที่จะได้รับการดูแลรักษาโรคหรือภาวะแทรกซ้อนล่าช้าออกไปด้วย



# ร่วมกัน...ป้องกันการคลอดก่อนกำหนด

ระยะการตั้งครรภ์ที่สั้นสุดก่อน 37 สัปดาห์ หรือที่เรียกว่า "คลอดก่อนกำหนด" ส่งผลให้เกิดอันตรายต่ออวัยวะสำคัญของร่างกายดังแสดงในภาพ บางรายอาจมีผลต่อการเจริญเติบโตและพัฒนาการที่ผิดปกติเมื่อโตขึ้น



ปอดแลกเปลี่ยนออกซิเจนไม่ได้  
ต้องช่วยหายใจ



เส้นเลือดไม่ปิดหลังคลอด



เลือดออกในโพรงสมอง



ลำไส้เน่า



ช็อก ติดเชื้อรุนแรง

## การป้องกันการคลอดก่อนกำหนดในหญิงตั้งครรภ์สามารถทำได้ง่ายๆ ดังนี้

มาฝากครรภ์ตามนัดทุกครั้ง  
เพื่อค้นหาความเสี่ยง



ดูแลความสะอาด  
ร่างกายทุกวัน



ไม่ควรขับรถจักรยานยนต์ หรือ  
นั่งรถเดินทางเป็นระยะเวลานาน



ควรนอนหลับให้เพียงพอ  
และหาเวลาพักผ่อนระหว่างวัน



รับประทานอาหาร น้ำ  
และยาตามคำแนะนำของแพทย์



หลีกเลี่ยงการอาบน้ำ หรือแช่น้ำ  
ในบ่อที่มีน้ำไม่สะอาด



หลีกเลี่ยงการยกของหนัก



พบสัญญาณเตือน ให้รีบมาโรงพยาบาลทันที

- 1 ท้องป็น ท้องแข็ง
- 2 มีน้ำใส่ออกทางช่องคลอด
- 3 มีเลือดสดออกทางช่องคลอด
- 4 มีตกขาว/เขียว/เหลืองออกทางช่องคลอด
- 5 ปัสสาวะแสบขัด
- 6 ทารกดิ้นน้อยลง



ควรเดินออกกำลังกาย  
วันละ 30 นาที



ไม่ควรยกของหนัก



ไม่ควรนั่งยองๆ หรือเปลี่ยน  
จากท่ายืนเป็นท่าก้มบ่อยครั้ง



หลีกเลี่ยง หรือมีเพศสัมพันธ์  
ที่ไม่กระทบบริเวณหน้าท้อง



หากมีสัญญาณเตือนก่อนอายุครรภ์ 37 สัปดาห์ ให้เดินทางมาพบหมอทันที **ไม่ควรรอให้ถึงวันนัดฝากครรภ์**

# อันตรายจากการ คลอดก่อนกำหนด



ผลกระทบต่อแม่



เครียด



ซึมเศร้า



ผลกระทบต่อลูก

สมอง

ปอด



หัวใจ



ยังทำงานไม่สมบูรณ์



หายใจลำบาก

ขาดออกซิเจน

หยุดหายใจ

เลือดออก  
ในโพรงสมอง

# ฝากครรภ์เร็ว ปลอดภัยกว่า



กำหนดวันคลอดที่แน่นอน 

ค้นหา และแก้ไขความเสี่ยง 




**แม่ที่มีความเสี่ยงควรฝากครรภ์**

และคลอดในโรงพยาบาลที่มีหมอสูติและหมอดูเด็กพร้อม



เรียนรู้ SOURCE ศูนย์  
เรียนรู้เพื่อสุขภาพ

# ชีวิตลูกอยู่ในมือแม่



ซ้อนมอเตอร์ไซด์  
หรือเดินทางไกล



ยืนนาน ทำงานหนัก  
พักผ่อนไม่พอ



กลั้นปัสสาวะ

ระวังการมีเพศสัมพันธ์



**1 วัน ก็มีความหมายต่อ**  
พัฒนาการของปอด หัวใจ และสมอง



# สัญญาณเตือน คลอดก่อนกำหนด




## ต้องรีบไปพบหมอทันที

ท้องแข็ง ท้องบีบ



ปวดบั้นเอว

เจ็บหน่วงท้องน้อย



ซีน้ำใส หรือเลือดออก  
แม้ไม่เจ็บท้อง